

FTSE/MIB		EUSTOXX 50		CAC40		IBEX		DAX 30		FTSE 100		Dow Jones		Nasdaq100		S&P500		Nikkei225		Future Wti		Eur/Usd	
20952	0.65	2665	1.28	3608	1.25	10212	1.08	5488	0.98	5096	0.69	10005	-0.07	1752	0.31	1069	0.29	9985	-0.10	71.6	0.6	1.370	0.3

Macroeconomia

In **Europa**, secondo la rilevazione della società di ricerche Sentix la fiducia degli investitori e degli analisti della Zona Euro è ai livelli più bassi dallo scorso ottobre. A febbraio infatti l'indice Sentix è sceso a -8,2 dal -3,7 di gennaio, determinando un'interruzione nella serie di sei rialzi consecutivi. Disattese le stime degli economisti che si aspettavano un rialzo a -3,2. Il sottoindice delle aspettative è sceso a 3,75 dal precedente 11,25.

Cambi e commodities

In chiusura dei mercati europei il cambio **Eur/Usd** quota 1,37, mentre il **petrolio** Wti scambia sotto USD72 al barile.

Azioni Italia

Azimut (EUR7,83): secondo i dati forniti da Assogestioni, il gruppo Azimut è stato il primo in gennaio come raccolta fondi: in dettaglio, la raccolta netta in fondi a gennaio 2010 è stata pari a EUR264 mln, mentre il totale raccolto netto gestito in gennaio 2010 è stato di EUR179 mln.

Buzzi Unicem (EUR10,05): la controllata tedesca Dyckerhoff ha registrato nel 2009 un calo del fatturato del 31% e si attende per il 2010 una "marcata diminuzione" dell'utile netto, "avendo l'esercizio 2009 beneficiato di proventi straordinari e tenuto conto del perdurare di difficili condizioni di mercato nei paesi di presenza Dyckerhoff".

Cell Therapeutics (EUR0,565): in forte calo dopo che la Food and Drug Administration ha diffuso un documento in cui blocca la sperimentazione del pixantrone, prodotto per la cura del linfoma di punta della società biotecnologica, per una serie di effetti collaterali che includono "caratteri di tossicità ematologica e cardiaca".

Edison (EUR1,004): archivia il 2009 con utile netto di EUR240 mln, in calo del 31% circa rispetto al 2008 a fronte di ricavi per EUR8,867 mld, in contrazione dell'11,9%. I risultati sono frutto di uno scenario di mercato 2009 caratterizzato da un deciso calo sia della domanda di energia sia dei prezzi di riferimento.

Enel (EUR3,765): l'Ad Conti ha dichiarato che "non ci sono sviluppi al momento sulla cessione della quota di minoranza di Enel green power". Oggi la stampa ha scritto che il processo di dismissione di una quota di minoranza (tramite una Ipo o un private placement) subirà presto un'accelerazione.

Fiat (EUR8,29): il governo ha ricevuto 8-10 offerte per lo stabilimento di Termini Imerese e le presenterà al Tavolo dell'Auto previsto per il 5 marzo; lo ha dichiarato il ministro dello Sviluppo Scajola.

Mondadori (EUR2,645): ha stipulato un contratto preliminare con Holding Industriale di Grafica per l'acquisizione del 50% del capitale sociale di Mondolibri, società già detenuta per il 50% da Mondadori in joint-venture con DirectGroup Bertelsmann; il valore della transazione è pari a EUR6,75 mln.

Azioni Estero

Air France-KLM (EUR11,40): ha annunciato che il traffico è calato dell'1,6% a gennaio, condizionato dalle cattive condizioni meteo e da due giorni di sciopero da parte dei controllori di volo, mentre il fattore di carico (load factor) è invece migliorato, salendo al 78%. La compagnia aerea franco-olandese ha trasportato nel primo mese del 2010 5,1 milioni di passeggeri.

Banco Santander (EUR9,34): starebbe considerando la vendita di una quota di minoranza della controllata britannica attraverso la quotazione.

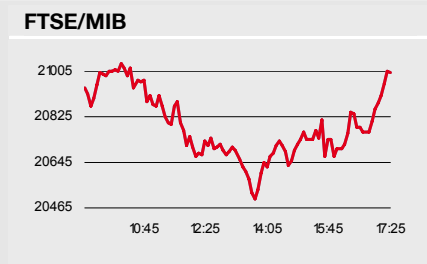
Cit Group (USD31,74): ha annunciato l'arrivo come nuovo Ceo dell'ex AD di Merrill Lynch John Thain con la convinzione che sappia guidare il rilancio dell'istituto di credito nel dopo-fallimento.

Home Depot (USD28,81): gli analisti di Morgan Stanley hanno alzato il giudizio da equal-weight a overweight, inserendo il titolo nella lista "best ideas".

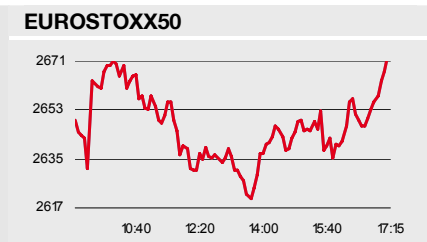
Loews (USD35,34): ha chiuso il 4Q09 con utili di USD403,0 mln, o USD0,94 per azione, rispetto alla perdita di USD958,0 mln, o USD2,20 per azione, del 4Q08.

Saab (SEK117): ha ottenuto il via libera dell'autorità Ue per una garanzia dello Stato svedese su un prestito da EUR400 mln della Bei, che rappresenta un passaggio chiave per l'acquisizione della casa svedese da parte di Spyker da General Motors.

Samsung: ha trovato un accordo con Sharp per ritirare tutte le cause pendenti sulla tecnologia relativa ai pannelli e ai moduli LCD e firmare un'intesa di scambio di licenze.



L'indice **ftse/mib** riesce a chiudere in positivo la prima seduta della settimana grazie all'avvio in rialzo di Wall Street. Rimbalzo deciso per Cir, Intesa ed Eni con quest'ultima che ha beneficiato del rialzo del greggio. Acquistata Mondadori che oggi ha annunciato di essere salita al 100% di Mondolibri. Bene gli assicurativi FonSai e Generali nonostante la flessione del settore di appartenenza. Cedono terreno A2A e Finmeccanica.



L'indice **EuroStoxx50** termina le negoziazioni in buon rialzo, in linea con il tentativo di recupero delle piazze europee (resta pesantemente negativa la piazza di Atene). Rialzi di circa il 3,5% per Air Liquide e Daimler, bene anche ArcelorMittal in linea con il comparto di appartenenza e Repsol mentre tra i pochi titoli in rosso segnaliamo Ing e Sap dopo le inaspettate dimissioni dell'Ad.

I numeri della giornata

I migliori			FTSE MIB		
EUROSTOXX50			FTSE MIB		
Titolo	Prezzo	Var%	Titolo	Prezzo	Var%
Intesa SP	2.65	3.52%	Intesa SP	2.65	3.52%
Daimler	33.37	3.25%	CI.R	1.60	3.24%
Air Liquide	78.26	3.19%	Eni	16.45	2.75%
ArcelorMittal	28.08	2.84%	Mondadori	2.66	2.51%
Eni	16.45	2.75%	Geox	4.49	2.22%

I peggiori			FTSE MIB		
EUROSTOXX50			FTSE MIB		
Titolo	Prezzo	Var%	Titolo	Prezzo	Var%
Sap	32.47	-2.74%	A2A	1.274	-4.14%
Ing	6.14	-2.07%	Finmeccanic	9.28	-4.08%
Axa	14.25	-0.25%	Saipem	23.15	-2.85%
Deut.Bank	43.11	-0.17%	Impregilo	2.19	-2.67%
Vinci SA	38.03	-0.13%	Mediolanum	3.775	-2.64%

I più scambiati per controvalore (CTV)			
EUROSTOXX50		FTSE MIB	
Titolo	Controvalore	Titolo	Controvalore
B.Santander	729029273.05	Eni	328227244.80
Telefonica	511367712.02	Fiat	286377102.59
Eni	328227244.80	Intesa SP	262355052.97
Deut.Bank	315904863.69	Enel	172129035.16
BBVA	312429288.28	Generali	116223857.73

I più scambiati: CTV odierno / CTV medio 21 giorni			
EUROSTOXX50		FTSE MIB	
Titolo	Ratio	Titolo	Ratio
Saint Gobain	1.41	A2A	2.20
Air Liquide	1.36	Saipem	1.53
Aegon	1.33	Pirelli	1.52
Intesa SP	1.32	UBI Banca	1.38
Cr.Agricole	1.22	Intesa SP	1.32

Indicatori di analisi tecnica

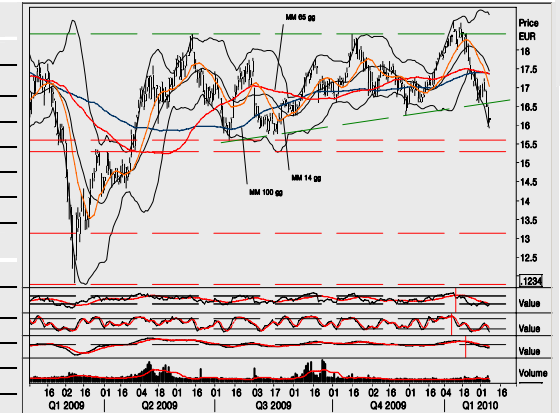
Ipercomprati (maggiore RSI a 14 gg)					
EUROSTOXX50			FTSE MIB		
Titolo	Prezzo	RSI	Titolo	Prezzo	RSI
Nokia	9.79	56.64	Telecom	1.05	47.74
Sap	32.47	50.71	Snam	3.40	47.67
Air Liquide	78.26	50.16	Prysmian	12.99	47.56
Telecom	1.05	47.74	Ansaldo STS	13.90	47.39
Daimler	33.37	45.24	Fondiarria	11.58	44.39

Ipervenduti (minore RSI a 14 gg)					
EUROSTOXX50			FTSE MIB		
Titolo	Prezzo	RSI	Titolo	Prezzo	RSI
BBVA	9.74	12.47	Bulgari	5.39	8.66
Iberdrola	5.83	15.79	Italcementi	8.34	9.18
Cr.Agricole	10.32	20.38	A2A	1.27	10.86
Vivendi	18.02	20.64	UBI Banca	9.27	11.70
Generali	16.23	21.03	Pirelli	0.38	13.11

Titoli sopra la media a 21 giorni					
EUROSTOXX50			FTSE MIB		
Titolo	Prezzo	Ratio	Titolo	Prezzo	Ratio
Nokia	9.79	1.04	Ansaldo STS	13.90	1.01
Telecom	1.05	0.99	Fondiarria	11.58	1.00
Munich Re	107.50	0.99	Snam	3.40	1.00
Philips	21.09	0.99	Telecom	1.05	0.99
Air Liquide	78.26	0.98	Prysmian	12.99	0.99

Titoli sotto la media a 21 giorni					
EUROSTOXX50			FTSE MIB		
Titolo	Prezzo	Ratio	Titolo	Prezzo	Ratio
BBVA	9.741	0.809	Fiat	8.30	0.837
SocGen	38.93	0.846	Bpm	4.33	0.862
Cr.Agricole	10.32	0.846	Exor	11.15	0.866
B.Santander	9.425	0.858	Finmeccanic	9.28	0.869
Ing	6.14	0.859	B. Popolare	4.54	0.870

Grafico del giorno: Eni



Sfiorati i EUR19, il titolo Eni ha ripiegato bruscamente andando a violare al ribasso tutte le medie mobili utilizzate nell'analisi; il recente incrocio ribassista della MM a 14 gg su quelle a 65 e 100 gg sembra confermare la prosecuzione del movimento discendente, con primi sostegni situati a EUR15,80, EUR15,60 e a EUR15,30. Il breakout di tali supporti potrebbe imprimere un'accelerazione al ribasso, con possibili scenari sui minimi del 2008 a EUR13,15 e a EUR11,80. Da notare l'allargamento delle bande di Bollinger che esprime una forte direzionalità del titolo. I principali indicatori confermato l'attuale fase di ribasso, con il Macd che ha incrociato la propria Signal Line ed è poi sceso sotto la linea dello zero, con l'RSI che dopo aver violato al ribasso la propria MM è sceso in Ipervenduto, e con lo Stocastico che resta in posizione negativa. In caso di rimbalzo sui primi supporti, il primo vero target di prezzo è situato a EUR18,40, mentre il successivo si trova in area EUR20,70. Fatto salvo il picco registrato venerdì, i volumi restano nella media.

Fonte: Elaborazioni UniCredit Bank AG, Succursale di Milano

Disclaimer

La presente pubblicazione di UniCredit Bank AG, succursale di Milano è indirizzata ad un pubblico indistinto e viene fornita a titolo meramente informativo. Essa non costituisce attività di consulenza da parte di UniCredit Bank AG, succursale di Milano né, tantomeno, offerta o sollecitazione ad acquistare o vendere strumenti finanziari. Le informazioni ivi riportate sono di pubblico dominio e sono considerate attendibili, ma UniCredit Bank, succursale di Milano non è in grado di assicurarne l'esattezza. Tutte le informazioni riportate sono date in buona fede sulla base dei dati disponibili, ma sono suscettibili di variazioni anche senza preavviso in qualsiasi momento dopo la pubblicazione. Si declina ogni responsabilità per qualsivoglia informazione esposta in questa pubblicazione. Si invita a fare affidamento esclusivamente sulle proprie valutazioni delle condizioni di mercato nel decidere se effettuare un'operazione finanziaria e nel valutare se essa soddisfa le proprie esigenze. La decisione di effettuare qualunque operazione finanziaria è a rischio esclusivo dei destinatari della presente informativa. UniCredit Bank, succursale di Milano e le altre società del Gruppo UniCredit possono detenere ed intermediare titoli delle società menzionate, agire nella loro qualità di market maker rispetto a qualsiasi strumento finanziario indicato nel documento, agire in qualità di consulenti o di finanziatori di uno qualsiasi tra gli emittenti di tali strumenti e, più in generale, possono avere uno specifico interesse riguardo agli emittenti, agli strumenti finanziari o alle operazioni oggetto della pubblicazione od intrattenere rapporti di natura bancaria con gli emittenti stessi. Le informazioni di natura borsistica sui titoli non implicano nel modo più assoluto un giudizio sulla società oggetto della pubblicazione. L'analisi tecnica sui sottostanti dei covered warrant e certificates UniCredit è prodotta internamente da UniCredit Bank, succursale di Milano.

Imprint

Corporate & Investment Banking
UniCredit Bank AG, Succursale di Milano
Via Tommaso Grossi, 10 - 20121 Milano

N. Verde: 800-011122 - info.investimenti@unicredit.it - www.investimenti.unicredit.it